










Farm 66 ist eine sehr robuste Leuchte, die sich besonders für Schweinezuchtbetriebe und ähnliche Betriebe eignet. Das LED-Fach verfügt über eine besonders hohe Schutzart, um Ammoniakgasen in solchen Umgebungen standzuhalten. Das Leuchtengehäuse besteht aus hartem, UV-stabilisiertem und chemikalienbeständigem Polycarbonat. Die Beschichtung ist beständig gegen Ammoniak, Waschmittel* usw. und macht die Leuchte auch für Autowaschanlagen und ähnliche Einrichtungen geeignet. Die Montage ist einfach, da die Leuchte in die Montageklammern eingerastet und mit dem einzigartigen Einhand-Schließmechanismus an beiden Enden befestigt wird. Die Schleifenoptionen mit doppelter Kabelverschraubung an jedem Ende und Durchgangsverdrahtung bieten volle Flexibilität für größere Installationen. * Farm 66 ist beständig gegen wässrige Salzlösungen bis ca. 60 °C und verdünnte Säuren. Es ist nur begrenzt beständig gegen Alkohole, aliphatische Kohlenwasserstoffe und verdünnte Alkalien und nicht beständig gegen konzentrierte Mineralsäuren und -alkalien, Ammoniak, Amine, aromatische und/oder halogenierte Kohlenwasserstoffe, Ester, Ether, Ketone oder Lösungsmittel wie Methylethylketon, Tetrahydrofuran, Toluol und Dimethylformamid.

Produkt- und Umgebungsbilder



Artikel	Schutzklasse	Controller	Montage/Anschluss	Größe
 <p>120012 Farm 66 1500 Grau 5860lm 4000K Ra>80 DALI-2 / Push Dim 43W LED 136 lm/W SDCM:3 L90/B50>50.000 Direkt, Opal</p>	Klasse I IP66 IK08	DALI-2 / Push Dim	Anbau, Indoor 7-polige Anschlussbox mit Durchgangsverdrahtung 5 × 2,5 mm² (+DALI)	L1460 x W112 x H67
 <p>120014 Farm 66 Pro 1500 Grau 9820lm 4000K Ra>80 DALI-2 / Push Dim 65W LED 151 lm/W SDCM:3 L80/B10>100.000 Direkt, Opal</p>	Klasse I IP66 IK08	DALI-2 / Push Dim	Anbau, Indoor 7-polige Anschlussbox mit Durchgangsverdrahtung 5 × 2,5 mm² (+DALI)	L1460 x W112 x H67
 <p>120009 Farm 66 1200 Grau 4030lm 4000K Ra>80 Nicht dimmbar 34W LED 119 lm/W SDCM:3 L90/B50>50.000 Direkt, Opal</p>	Klasse I IP66 IK08	Nicht dimmbar	Anbau, Indoor 5-polige Anschlussbox mit Durchgangsverdrahtung 5 × 2,5 mm²	L1174 x W112 x H67
 <p>120010 Farm 66 1500 Grau 5720lm 4000K Ra>80 Nicht dimmbar 47W LED 122 lm/W SDCM:3 L90/B50>50.000 Direkt, Opal</p>	Klasse I IP66 IK08	Nicht dimmbar	Anbau, Indoor 5-polige Anschlussbox mit Durchgangsverdrahtung 5 × 2,5 mm²	L1460 x W112 x H67
Zubehör				
 <p>120006 45° Deckenhalterungen</p>				L42 x W42 x H15
 <p>820259 Einschaltstrombegrenzer DIN 16A</p>				L90 x W18 x H58
 <p>8249044900 Stahlseile 2x5m</p>				L19 x W25 x H150