

Tube Micro S









Die Tube Micro S ist ein stilvoller und minimalistischer Spot, der sich zur Montage an Decken, Dachschrägen und Wänden eignet. Die leistungsstarke Leuchte kann als indirekte Lichtquelle zur allgemeinen Beleuchtung eingesetzt werden oder zur direkten Beleuchtung, um bestimmte Bereiche hervorzuheben. Der Spot lässt sich drehen und neigen, damit das Licht genau dahin strahlt, wo es benötigt wird. Er ist einfach an allen gängigen Deckenanschlüssen und -dosen zu montieren und für die Durchgangsverdrahtung geeignet. Der Spot ist standardmässig mit einem schwarzen Blending mit geringer Blendwirkung ausgestattet. Andere Blendringe in Weiss oder Gold sind als Zubehör erhältlich.





Tube Micro S



Produkt- und Umgebungsbilder



Artikel	Schutzklasse	Controller	Montage/Anschluss	Größe
 <p>320811 Tube Micro S Schwarz DimToWarm 340lm 2000-2800K Ra>95 Phasenabschnitt 7W LED 49 lm/W SDCM:2 L90/B10>50.000 Beam: 36°, Direkt, Reflektor</p>	Klasse II IP20	Phasenabschnitt	Anbau, Indoor	Ø102 x L39 x W39 x H135
 <p>320808 Tube Micro S Weiss DimToWarm 340lm 2000-2800K Ra>95 Phasenabschnitt 7W LED 49 lm/W SDCM:2 L90/B10>50.000 Beam: 36°, Direkt, Reflektor</p>	Klasse II IP20	Phasenabschnitt	Anbau, Indoor	Ø102 x L39 x W39 x H135
 <p>320809 Tube Micro S Schwarz 360lm 2700K Ra 98 Phasenabschnitt 7W LED 51 lm/W SDCM:2 L90/B10>50.000 Beam: 36°, Direkt, Reflektor</p>	Klasse II IP20	Phasenabschnitt	Anbau, Indoor	Ø102 x L39 x W39 x H135
 <p>320806 Tube Micro S Weiss 360lm 2700K Ra 98 Phasenabschnitt 7W LED 51 lm/W SDCM:2 L90/B10>50.000 Beam: 36°, Direkt, Reflektor</p>	Klasse II IP20	Phasenabschnitt	Anbau, Indoor	Ø102 x L39 x W39 x H135
 <p>320810 Tube Micro S Schwarz 370lm 3000K Ra 98 Phasenabschnitt 7W LED 53 lm/W SDCM:2 L90/B10>50.000 Beam: 36°, Direkt, Reflektor</p>	Klasse II IP20	Phasenabschnitt	Anbau, Indoor	Ø102 x L39 x W39 x H135
 <p>320807 Tube Micro S Weiss 370lm 3000K Ra 98 Phasenabschnitt 7W LED 53 lm/W SDCM:2 L90/B10>50.000 Beam: 36°, Direkt, Reflektor</p>	Klasse II IP20	Phasenabschnitt	Anbau, Indoor	Ø102 x L39 x W39 x H135

Artikel	Schutzklasse	Controller	Montage/Anschluss	Größe
 320681 Tube Micro Schwarz Ø39 Blending				Ø37 x H11
 320682 Tube Micro Gold Ø39 Blending				Ø37 x H11
 320756 Tube Micro Opal 10mm Dekoring				Ø39 x H21
 320680 Tube Micro Weiss Ø39 Blending				Ø37 x H11