

Inspire Prism








Inspire Prism has a slim, modern design with powder-coated white or black outer surface. Direct light with prismatic, glare-free optics made of PMMA, combined with indirect light with a wide beam angle, gives an efficient light perfectly suited for offices and above desks. 2,5m cable and wireset for ceiling/T-profile fixing is included. Different control options are available; phase cut, pull-dim or DALI. If you want to position several luminaires in a row, the luminaires can easily be connected together with the supplied coupling piece or the flexible corner (accessory).






Inspire Prism


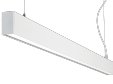
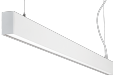
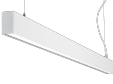
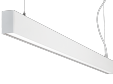


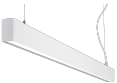




Immagini del prodotto e dell'ambiente











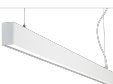

Articolo	Protezione	Apparecchiatura di controllo	Montaggio/Collegamento	Dimensioni
 <p>212493 Inspire 1200 Nero prismatico 3510lm 3000K Ra>80 DALI-2 29W Lampade fluorescenti compatte 121 lm/W SDCM:3 L90/B10>100.000, L96>50.000 Diretto/Indiretto, Schermatura prismatica</p>	<p>Classe I IP20</p>	<p>DALI-2</p>	<p>Sospeso, Indoor Kit di fili da 2x2 m Cavo 5x0,75mm² 2,5m</p>	<p>L1240 x W38 x H67</p>
 <p>212863 Inspire 1500 Nero prismatico 4330lm 3000K Ra>80 DALI-2 35W Lampade fluorescenti compatte 124 lm/W SDCM:3 L90/B10>100.000, L96>50.000 Diretto/Indiretto, Schermatura prismatica</p>	<p>Classe I IP20</p>	<p>DALI-2</p>	<p>Sospeso, Indoor Kit di fili da 2x2 m Cavo 5x0,75mm² 2,5m</p>	<p>L1465 x W38 x H67</p>
 <p>212492 Inspire 1200 Nero prismatico 3510lm 3000K Ra>80 Dim 1x copertura per cordino 29W Lampade fluorescenti compatte 121 lm/W SDCM:3 L90/B10>100.000, L96>50.000 Diretto/Indiretto, Schermatura prismatica</p>	<p>Classe I IP20</p>	<p>Dim 1x copertura per cordino</p>	<p>Sospeso, Indoor Kit di fili da 2x2 m Cavo 3x0,75mm² 2,5m</p>	<p>L1240 x W38 x H67</p>
 <p>212862 Inspire 1500 Nero prismatico 4330lm 3000K Ra>80 Dim 1x copertura per cordino 35W Lampade fluorescenti compatte 124 lm/W SDCM:3 L90/B10>100.000, L96>50.000 Diretto/Indiretto, Schermatura prismatica</p>	<p>Classe I IP20</p>	<p>Dim 1x copertura per cordino</p>	<p>Sospeso, Indoor Kit di fili da 2x2 m Cavo 3x0,75mm² 2,5m</p>	<p>L1465 x W38 x H67</p>
 <p>212853 Inspire 1200 Nero prismatico 3510lm 3000K Ra>80 Sensore PIR 29W Lampade fluorescenti compatte 121 lm/W SDCM:3</p>	<p>Classe I IP20</p>	<p>Sensore PIR</p>	<p>Sospeso, Indoor Kit di fili da 2x2 m Cavo 3x0,75mm² 2,5m</p>	<p>L1240 x W38 x H67</p>

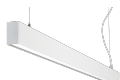
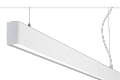




Articolo	L90/B10>100.000, L96>50.000	Protezione	Apparecchiatura di controllo	Montaggio/Collegamento	Dimensioni
Diretto/Indiretto, Schermatura prismatica					
	212871	Classe I	Sensore PIR	Sospeso, Indoor	L1465 x W38 x H67
	Inspire 1500 Nero prismatico	IP20		Kit di fili da 2x2 m	
	4060lm 3000K Ra>80 Sensore PIR			Cavo 3x0,75mm² 2,5m	
	34W Lampade fluorescenti compatte				
	119 lm/W SDCM:3				
L90/B10>100.000, L96>50.000					
Diretto/Indiretto, Schermatura prismatica					
	212852	Classe I	Taglio di fase	Sospeso, Indoor	L1240 x W38 x H67
	Inspire 1200 Nero prismatico	IP20		Kit di fili da 2x2 m	
	3510lm 3000K Ra>80 Taglio di fase			Cavo 3x0,75mm² 2,5m	
	29W Lampade fluorescenti compatte				
	121 lm/W SDCM:3				
L90/B10>100.000, L96>50.000					
Diretto/Indiretto, Schermatura prismatica					
	212870	Classe I	Taglio di fase	Sospeso, Indoor	L1465 x W38 x H67
	Inspire 1500 Nero prismatico	IP20		Kit di fili da 2x2 m	
	4330lm 3000K Ra>80 Taglio di fase			Cavo 3x0,75mm² 2,5m	
	35W Lampade fluorescenti compatte				
	124 lm/W SDCM:3				
L90/B10>100.000, L96>50.000					
Diretto/Indiretto, Schermatura prismatica					
	212491	Classe I	DALI-2	Sospeso, Indoor	L1240 x W38 x H67
	Inspire 1200 Bianco prismatico	IP20		Kit di fili da 2x2 m	
	4000lm 3000K Ra>80 DALI-2			Cavo 5x0,75mm² 2,5m	
	29W Lampade fluorescenti compatte				
	138 lm/W SDCM:3				
L90/B10>100.000, L96>50.000					
Diretto/Indiretto, Schermatura prismatica					
	212861	Classe I	DALI-2	Sospeso, Indoor	L1465 x W38 x H67
	Inspire 1500 Bianco prismatico	IP20		Kit di fili da 2x2 m	
	4800lm 3000K Ra>80 DALI-2			Cavo 5x0,75mm² 2,5m	
	35W Lampade fluorescenti compatte				
	137 lm/W SDCM:3				
L90/B10>100.000, L96>50.000					
Diretto/Indiretto, Schermatura prismatica					

Articolo	prismatica	Protezione	Apparecchiatura di controllo	Montaggio/Collegamento	Dimensioni
	<p>212490</p> <p>Inspire 1200 Bianco prismatico</p> <p>4000lm 3000K Ra>80 Dim 1x</p> <p>copertura per cordino</p> <p>29W Lampade fluorescenti compatte</p> <p>138 lm/W SDCM:3</p> <p>L90/B10>100.000, L96>50.000</p> <p>Diretto/Indiretto, Schermatura</p>	<p>Classe I</p> <p>IP20</p>	<p>Dim 1x copertura per cordino</p>	<p>Sospeso, Indoor</p> <p>Kit di fili da 2x2 m</p> <p>Cavo 3x0,75mm² 2,5m</p>	<p>L1240 x W38 x H67</p>
	<p>212860</p> <p>Inspire 1500 Bianco prismatico</p> <p>4800lm 3000K Ra>80 Dim 1x</p> <p>copertura per cordino</p> <p>35W Lampade fluorescenti compatte</p> <p>137 lm/W SDCM:3</p> <p>L90/B10>100.000, L96>50.000</p> <p>Diretto/Indiretto, Schermatura</p>	<p>Classe I</p> <p>IP20</p>	<p>Dim 1x copertura per cordino</p>	<p>Sospeso, Indoor</p> <p>Kit di fili da 2x2 m</p> <p>Cavo 3x0,75mm² 2,5m</p>	<p>L1465 x W38 x H67</p>
	<p>212851</p> <p>Inspire 1200 Bianco prismatico</p> <p>4000lm 3000K Ra>80 Sensore PIR</p> <p>29W Lampade fluorescenti compatte</p> <p>138 lm/W SDCM:3</p> <p>L90/B10>100.000, L96>50.000</p> <p>Diretto/Indiretto, Schermatura</p>	<p>Classe I</p> <p>IP20</p>	<p>Sensore PIR</p>	<p>Sospeso, Indoor</p> <p>Kit di fili da 2x2 m</p> <p>Cavo 3x0,75mm² 2,5m</p>	<p>L1240 x W38 x H67</p>
	<p>212869</p> <p>Inspire 1500 Bianco prismatico</p> <p>4510lm 3000K Ra>80 Sensore PIR</p> <p>34W Lampade fluorescenti compatte</p> <p>133 lm/W SDCM:3</p> <p>L90/B10>100.000, L96>50.000</p> <p>Diretto/Indiretto, Schermatura</p>	<p>Classe I</p> <p>IP20</p>	<p>Sensore PIR</p>	<p>Sospeso, Indoor</p> <p>Kit di fili da 2x2 m</p> <p>Cavo 3x0,75mm² 2,5m</p>	<p>L1465 x W38 x H67</p>
	<p>212850</p> <p>Inspire 1200 Bianco prismatico</p> <p>4000lm 3000K Ra>80 Taglio di fase</p> <p>29W Lampade fluorescenti compatte</p> <p>138 lm/W SDCM:3</p>	<p>Classe I</p> <p>IP20</p>	<p>Taglio di fase</p>	<p>Sospeso, Indoor</p> <p>Kit di fili da 2x2 m</p> <p>Cavo 3x0,75mm² 2,5m</p>	<p>L1240 x W38 x H67</p>

Articolo	L90/B10>100.000, L96>50.000	Protezione	Apparecchiatura di controllo	Montaggio/Collegamento	Dimensioni
Diretto/Indiretto, Schermatura prismatica					
	212868	Classe I	Taglio di fase	Sospeso, Indoor	L1465 x W38 x H67
	Inspire 1500 Bianco prismatico	IP20		Kit di fili da 2x2 m	
	4800lm 3000K Ra>80 Taglio di fase			Cavo 3x0,75mm² 2,5m	
	35W Lampade fluorescenti compatte				
	137 lm/W SDCM:3				
L90/B10>100.000, L96>50.000 Diretto/Indiretto, Schermatura prismatica					
	212497	Classe I	DALI-2	Sospeso, Indoor	L1240 x W38 x H67
	Inspire 1200 Nero prismatico	IP20		Kit di fili da 2x2 m	
	3620lm 4000K Ra>80 DALI-2			Cavo 5x0,75mm² 2,5m	
	29W Lampade fluorescenti compatte				
	125 lm/W SDCM:3				
L90/B10>100.000, L96>50.000 Diretto/Indiretto, Schermatura prismatica					
	212867	Classe I	DALI-2	Sospeso, Indoor	L1465 x W38 x H67
	Inspire 1500 Nero prismatico	IP20		Kit di fili da 2x2 m	
	4470lm 4000K Ra>80 DALI-2			Cavo 5x0,75mm² 2,5m	
	35W Lampade fluorescenti compatte				
	128 lm/W SDCM:3				
L90/B10>100.000, L96>50.000 Diretto/Indiretto, Schermatura prismatica					
	212496	Classe I	Dim 1x copertura per cordino	Sospeso, Indoor	L1240 x W38 x H67
	Inspire 1200 Nero prismatico	IP20		Kit di fili da 2x2 m	
	3620lm 4000K Ra>80 Dim 1x copertura per cordino			Cavo 3x0,75mm² 2,5m	
	29W Lampade fluorescenti compatte				
	125 lm/W SDCM:3				
L90/B10>100.000, L96>50.000 Diretto/Indiretto, Schermatura prismatica					
	212866	Classe I	Dim 1x copertura per cordino	Sospeso, Indoor	L1465 x W38 x H67
	Inspire 1500 Nero prismatico	IP20		Kit di fili da 2x2 m	
	4470lm 4000K Ra>80 Dim 1x copertura per cordino			Cavo 3x0,75mm² 2,5m	
	35W Lampade fluorescenti compatte				
	128 lm/W SDCM:3				

Articolo	L90/B10>100.000, L96>50.000	Protezione	Apparecchiatura di controllo	Montaggio/Collegamento	Dimensioni
Diretto/Indiretto, Schermatura prismatica					
	212857	Classe I	Sensore PIR	Sospeso, Indoor	L1240 x W38 x H67
	Inspire 1200 Nero prismatico	IP20		Kit di fili da 2x2 m	
	3620lm 4000K Ra>80 Sensore PIR			Cavo 3x0,75mm² 2,5m	
	29W Lampade fluorescenti compatte				
	125 lm/W SDCM:3				
L90/B10>100.000, L96>50.000					
Diretto/Indiretto, Schermatura prismatica					
	212875	Classe I	Sensore PIR	Sospeso, Indoor	L1465 x W38 x H67
	Inspire 1500 Nero prismatico	IP20		Kit di fili da 2x2 m	
	4200lm 4000K Ra>80 Sensore PIR			Cavo 3x0,75mm² 2,5m	
	34W Lampade fluorescenti compatte				
	124 lm/W SDCM:3				
L90/B10>100.000, L96>50.000					
Diretto/Indiretto, Schermatura prismatica					
	212856	Classe I	Taglio di fase	Sospeso, Indoor	L1240 x W38 x H67
	Inspire 1200 Nero prismatico	IP20		Kit di fili da 2x2 m	
	3620lm 4000K Ra>80 Taglio di fase			Cavo 3x0,75mm² 2,5m	
	29W Lampade fluorescenti compatte				
	125 lm/W SDCM:3				
L90/B10>100.000, L96>50.000					
Diretto/Indiretto, Schermatura prismatica					
	212874	Classe I	Taglio di fase	Sospeso, Indoor	L1465 x W38 x H67
	Inspire 1500 Nero prismatico	IP20		Kit di fili da 2x2 m	
	4470lm 4000K Ra>80 Taglio di fase			Cavo 3x0,75mm² 2,5m	
	35W Lampade fluorescenti compatte				
	128 lm/W SDCM:3				
L90/B10>100.000, L96>50.000					
Diretto/Indiretto, Schermatura prismatica					
	212495	Classe I	DALI-2	Sospeso, Indoor	L1240 x W38 x H67
	Inspire 1200 Bianco prismatico	IP20		Kit di fili da 2x2 m	
	4130lm 4000K Ra>80 DALI-2			Cavo 5x0,75mm² 2,5m	
	29W Lampade fluorescenti compatte				
	142 lm/W SDCM:3				
L90/B10>100.000, L96>50.000					
Diretto/Indiretto, Schermatura prismatica					

Articolo	prismatica	Protezione	Apparecchiatura di controllo	Montaggio/Collegamento	Dimensioni
	<p>212865</p> <p>Inspire 1500 Bianco prismatico</p> <p>4960lm 4000K Ra>80 DALI-2</p> <p>35W Lampade fluorescenti compatte</p> <p>142 lm/W SDCM:3</p> <p>L90/B10>100.000, L96>50.000</p> <p>Diretto/Indiretto, Schermatura prismatica</p>	<p>Classe I</p> <p>IP20</p>	DALI-2	<p>Sospeso, Indoor</p> <p>Kit di fili da 2x2 m</p> <p>Cavo 5x0,75mm² 2,5m</p>	L1465 x W38 x H67
	<p>212494</p> <p>Inspire 1200 Bianco prismatico</p> <p>4130lm 4000K Ra>80 Dim 1x copertura per cordino</p> <p>29W Lampade fluorescenti compatte</p> <p>142 lm/W SDCM:3</p> <p>L90/B10>100.000, L96>50.000</p> <p>Diretto/Indiretto, Schermatura prismatica</p>	<p>Classe I</p> <p>IP20</p>	Dim 1x copertura per cordino	<p>Sospeso, Indoor</p> <p>Kit di fili da 2x2 m</p> <p>Cavo 3x0,75mm² 2,5m</p>	L1240 x W38 x H67
	<p>212864</p> <p>Inspire 1500 Bianco prismatico</p> <p>4960lm 4000K Ra>80 Dim 1x copertura per cordino</p> <p>35W Lampade fluorescenti compatte</p> <p>142 lm/W SDCM:3</p> <p>L90/B10>100.000, L96>50.000</p> <p>Diretto/Indiretto, Schermatura prismatica</p>	<p>Classe I</p> <p>IP20</p>	Dim 1x copertura per cordino	<p>Sospeso, Indoor</p> <p>Kit di fili da 2x2 m</p> <p>Cavo 3x0,75mm² 2,5m</p>	L1465 x W38 x H67
	<p>212855</p> <p>Inspire 1200 Bianco prismatico</p> <p>4130lm 4000K Ra>80 Sensore PIR</p> <p>29W Lampade fluorescenti compatte</p> <p>142 lm/W SDCM:3</p> <p>L90/B10>100.000, L96>50.000</p> <p>Diretto/Indiretto, Schermatura prismatica</p>	<p>Classe I</p> <p>IP20</p>	Sensore PIR	<p>Sospeso, Indoor</p> <p>Kit di fili da 2x2 m</p> <p>Cavo 3x0,75mm² 2,5m</p>	L1240 x W38 x H67
	<p>212873</p> <p>Inspire 1500 Bianco prismatico</p> <p>4660lm 4000K Ra>80 Sensore PIR</p> <p>34W Lampade fluorescenti compatte</p> <p>137 lm/W SDCM:3</p>	<p>Classe I</p> <p>IP20</p>	Sensore PIR	<p>Sospeso, Indoor</p> <p>Kit di fili da 2x2 m</p> <p>Cavo 3x0,75mm² 2,5m</p>	L1465 x W38 x H67

Articolo	L90/B10>100.000, L96>50.000	Protezione	Apparecchiatura di controllo	Montaggio/Collegamento	Dimensioni
Diretto/Indiretto, Schermatura prismatica					
	212854	Classe I	Taglio di fase	Sospeso, Indoor	L1240 x W38 x H67
	Inspire 1200 Bianco prismatico	IP20		Kit di fili da 2x2 m	
	4130lm 4000K Ra>80 Taglio di fase			Cavo 3x0,75mm² 2,5m	
	29W Lampade fluorescenti compatte				
	142 lm/W SDCM:3				
L90/B10>100.000, L96>50.000					
Diretto/Indiretto, Schermatura prismatica					
	212872	Classe I	Taglio di fase	Sospeso, Indoor	L1465 x W38 x H67
	Inspire 1500 Bianco prismatico	IP20		Kit di fili da 2x2 m	
	4960lm 4000K Ra>80 Taglio di fase			Cavo 3x0,75mm² 2,5m	
	35W Lampade fluorescenti compatte				
	142 lm/W SDCM:3				
L90/B10>100.000, L96>50.000					
Diretto/Indiretto, Schermatura prismatica					
Accessori					
	212198				L30 x W20 x H5
	Nero Clip per tettoia a T				
	212470				L78 x W38 x H67
	Inspire Nero Pezzo d'angolo flexi				
	212255				L596 x W35 x H17
	T-profil Bianco Binario di sospensione 600 mm				
	212471				L78 x W38 x H67
	Inspire Bianco Pezzo d'angolo flexi				