








EcoLine Office TW



Leuchte abgehängt/angebaut direkt oder direkt/ indirekt. Doppelter Parabolreflektor und Diffuser mit Tunable White mit DALI Type 8. Plug-and-play-Lösung für schnelle Installation.

Produkt- und Umgebungsbilder



Artikel	Schutzklasse	Controller	Montage/Anschluss	Größe
 <p>8246091985 EcoLine Office TW 1200 Weiss 4600lm 2700-6500K Ra>80 TW DALI Type 8 41W LED 112 lm/W SDCM:3 L90/B10>50.000 Direkt/Indirekt 60/40%, Double parabolic louvre, satin matt</p>	<p>Klasse I IP20</p>	<p>TW DALI Type 8</p>	<p>Abgependelt, Indoor 2x2m Stahlseile m Schlingen M13 2 Beschlägen Anschlussbox</p>	<p>L1200 x W142 x H81</p>
Zubehör				
 <p>212255 T-profil Weiss Hängeschiene 600mm</p>				<p>L596 x W35 x H17</p>
 <p>212048 EcoLine Office 1200 Aymmetrische Pendelabhängung mit Pendelabhängung</p>				<p>L1050 x W135 x H40</p>
 <p>212049 EcoLine Office Stahlseile</p>				<p>L2000</p>
 <p>6049000874 EcoLine Office Montagekit für Kabelschiene</p>				
 <p>8249042724 • Deckendose 2x2m Stahlseile</p>				<p>L180 x W120 x H10</p>
 <p>8249045145 • 2x2 m wireset w/ ceiling mount</p>				

• = Lieferzeit auf Anfrage.