



Hurdal Connect ist eine kompakte und elegante Decken- und Wandleuchte mit integriertem SG Connect-Sensor für intelligente und energieeffiziente Lichtsteuerung. Der Sensor schaltet das Licht bei Bewegung ein und nach einer definierten Zeit wieder aus, was erhebliche Energieeinsparungen ermöglicht. Zusätzlich verfügt er über einen integrierten Tageslichtsensor, der aktiviert werden kann, um jederzeit das gewünschte Lichtniveau im Raum sicherzustellen. Die Konfiguration erfolgt einfach über die SG Connect Commissioning App, und die Leuchte kann sowohl eigenständig als auch als Teil eines größeren Systems verwendet werden, das bei Bedarf leicht erweitert oder umkonfiguriert werden kann. Hurdal Connect kombiniert hohe Leistung mit einfacher Installation. Sie wird direkt an der Decke oder an der Wand montiert, mit Kabelzuführung an beiden Enden und in der Mitte, und die Durchgangsverdrahtung ermöglicht eine schnelle und effiziente Verbindung. Die Leuchte ist IP44-klassifiziert und verfügt über ein robustes Gehäuse aus Stahl mit Endkappen aus Aluminium für lange Lebensdauer und zuverlässigen Betrieb.







# Hurdal Connect



## Produkt- und Umgebungsbilder





Artikel	Schutzklasse	Controller	Montage/Anschluss	Größe
 <p>113126  <b>Hurdal Connect 600 Weiss 1590lm</b>  <b>3000K Ra&gt;80 Connect</b>  <b>12W LED</b>                      133 lm/W SDCM:3                      L80/B20&gt;100.000, L90&gt;50.000                      Direkt, Opal</p>	<b>Klasse I</b> <b>IP44</b>	Connect	Anbau, Indoor 3 polig Anschlussbox mit Durchgangsverdrahtung 3×2,5 mm <sup>2</sup>	L600 x W72 x H76
 <p>113127  <b>Hurdal Connect 1200 Weiss 3460lm</b>  <b>3000K Ra&gt;80 Connect</b>  <b>24W LED</b>                      144 lm/W SDCM:3                      L80/B20&gt;100.000, L90&gt;50.000                      Direkt, Opal</p>	<b>Klasse I</b> <b>IP44</b>	Connect	Anbau, Indoor 3 polig Anschlussbox mit Durchgangsverdrahtung 3×2,5 mm <sup>2</sup>	L1200 x W72 x H76
 <p>113128  <b>Hurdal Connect 1500 Weiss 4640lm</b>  <b>3000K Ra&gt;80 Connect</b>  <b>31W LED</b>                      150 lm/W SDCM:3                      L80/B20&gt;100.000, L90&gt;50.000                      Direkt, Opal</p>	<b>Klasse I</b> <b>IP44</b>	Connect	Anbau, Indoor 3 polig Anschlussbox mit Durchgangsverdrahtung 3×2,5 mm <sup>2</sup>	L1500 x W72 x H76
 <p>113158  <b>Hurdal 600 Weiss 1710lm 4000K</b>  <b>Ra&gt;80 Connect</b>  <b>12W LED</b>                      143 lm/W SDCM:3                      L80/B20&gt;100.000, L90&gt;50.000                      Direkt, Opal</p>	<b>Klasse I</b> <b>IP44</b>	Connect	Anbau, Indoor 3 polig Anschlussbox mit Durchgangsverdrahtung 3×2,5 mm <sup>2</sup>	L600 x W72 x H76
 <p>113159  <b>Hurdal 1200 Weiss 3660lm 4000K</b>  <b>Ra&gt;80 Connect</b>  <b>24W LED</b>                      153 lm/W SDCM:3                      L80/B20&gt;100.000, L90&gt;50.000                      Direkt, Opal</p>	<b>Klasse I</b> <b>IP44</b>	Connect	Anbau, Indoor 3 polig Anschlussbox mit Durchgangsverdrahtung 3×2,5 mm <sup>2</sup>	L1200 x W72 x H76
 <p>113160  <b>Hurdal 1500 Weiss 4820lm 4000K</b>  <b>Ra&gt;80 Connect</b>  <b>31W LED</b>                      155 lm/W SDCM:3                      L80/B20&gt;100.000, L90&gt;50.000                      Direkt, Opal</p>	<b>Klasse I</b> <b>IP44</b>	Connect	Anbau, Indoor 3 polig Anschlussbox mit Durchgangsverdrahtung 3×2,5 mm <sup>2</sup>	L1500 x W72 x H76