

View Blanc 910lm 3000K Ra>90 Coupure de phase descendante

Codes-articles: 111421
EAN: 7021981114213



Électrique

System wattage: 14W
Tension: 220-240V
Fréquence (Hz): 50/60Hz
Nombre maximal de luminaires par disjoncteur: B10: 23, B16: 37, C10: 29, C16: 46

Source lumineuse

Type de source lumineuse: LED
Luminous flux: 910lm
Efficacité: 65 lm/W
Température des couleurs: 3000K
Rendu des couleurs (CRI): Ra>90
Facteur MacAdams: SDCM: 3
Durée de vie: L70/B10>50,000
Distribution de la lumière: Directe
Optique: Opale
UGR: UGR<28
Groupe de risque photobiologique: RG 0

Contrôle/Dimming

Type: Coupure de phase descendante

Protection

Classe Isolation: Classe II

Énergie et approbations

Source lumineuse de classe énergétique: E
Breeam: Conforme Hea 01 pour un éclairage sans scintillement
BVB: Oui

Matériaux et finition

Embase: Aluminium
Couleur: Blanc mat (RAL 9003)
Matériau de la verrine: Polycarbonate stabilisé aux UV

Montage/Connexion

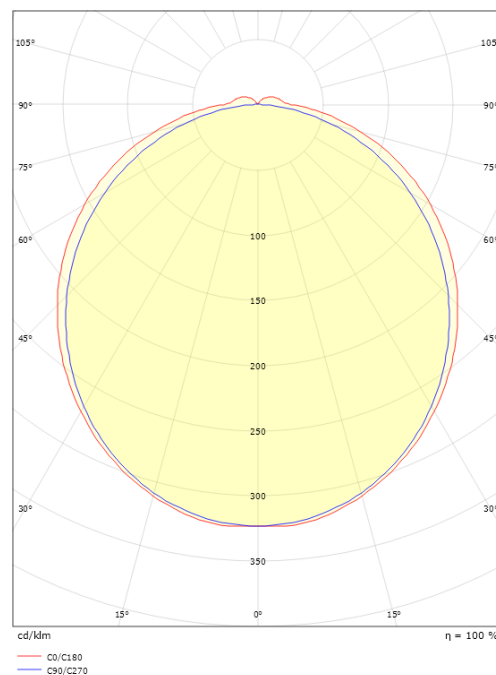
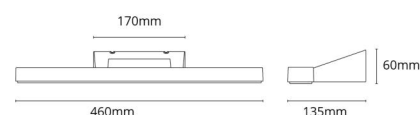

Montage: Surface, Intérieur
Connexion: Bornier sans vis

Dimensions

Longueur (mm) L: 460
Largeur (mm) W: 135
Hauteur (mm) H: 60
Profondeur (D): 135
Poids (kg) brut/netto: 0.976 / 0.802

Emballage

Dimensions de l'emballage (mm): 470 x 142 x 70



7 0 2 1 9 8 1 1 1 4 2 1 3