









Design: Hallvard Jakobsen Rund armatur med dekorkryss som kan monteres i tak og på vegg både inne- og utendørs. Versjoner med skumringsrelé tilgjengelig. Enkel montering med hurtigklemmer, to inn-/utganger for kabler, med mulighet for både skjult og synlig kabling. Kan monteres på stolpe (tilbehør).






# Solo



## Produkt- og miljøbilder



Artikkel	Beskyttelse	Styring	Montering/Tilkobling	Dimensjoner
 <p>3104640  <b>Solo 1100 Sort 590lm 3000K Ra&gt;80</b>  <b>Faseavsnitt</b>  <b>8W LED</b>            74 lm/W SDCM:3            L70/B10&gt;50.000            Beam: 120°, Direkte, Opal</p>	<b>Klasse II</b> <b>IP65</b> <b>IK10</b>	Faseavsnitt	Utenpåliggende, Indoor / Outdoor Hurtigklemme	Ø270 x H130 x D130
 <p>3104358  <b>Solo 1100 Sort 590lm 3000K Ra&gt;80</b>  <b>Skumring</b>  <b>8W LED</b>            74 lm/W SDCM:3            L70/B10&gt;50.000            Beam: 120°, Direkte, Opal</p>	<b>Klasse II</b> <b>IP65</b> <b>IK10</b>	Skumring	Utenpåliggende, Indoor / Outdoor Hurtigklemme	Ø270 x H130 x D130
 <p>3104638  <b>Solo 1100 Grafitt 590lm 3000K</b>  <b>Ra&gt;80 Faseavsnitt</b>  <b>8W LED</b>            74 lm/W SDCM:3            L70/B10&gt;50.000            Beam: 120°, Direkte, Opal</p>	<b>Klasse II</b> <b>IP65</b> <b>IK10</b>	Faseavsnitt	Utenpåliggende, Indoor / Outdoor Hurtigklemme	Ø270 x H130 x D130
 <p>3104357  <b>Solo 1100 Grafitt 590lm 3000K</b>  <b>Ra&gt;80 Skumring</b>  <b>8W LED</b>            74 lm/W SDCM:3            L70/B10&gt;50.000            Beam: 120°, Direkte, Opal</p>	<b>Klasse II</b> <b>IP65</b> <b>IK10</b>	Skumring	Utenpåliggende, Indoor / Outdoor Hurtigklemme	Ø270 x H130 x D130
 <p>3104637  <b>Solo 1100 Hvit 690lm 3000K Ra&gt;80</b>  <b>Sensor</b>  <b>8W LED</b>            86 lm/W SDCM:3            L70/B10&gt;50.000            Beam: 120°, Direkte, Opal</p>	<b>Klasse II</b> <b>IP65</b> <b>IK10</b>	Sensor	Utenpåliggende, Indoor / Outdoor Hurtigklemme	Ø270 x H130 x D130
 <p>3104636  <b>Solo 1100 Hvit 690lm 3000K Ra&gt;80</b>  <b>Faseavsnitt</b>  <b>8W LED</b>            86 lm/W SDCM:3            L70/B10&gt;50.000            Beam: 120°, Direkte, Opal</p>	<b>Klasse II</b> <b>IP65</b> <b>IK10</b>	Faseavsnitt	Utenpåliggende, Indoor / Outdoor Hurtigklemme	Ø270 x H130 x D130

Artikkel	Beskyttelse	Styring	Montering/Tilkobling	Dimensjoner
 <p>3104356  <b>Solo 1100 Hvit 690lm 3000K Ra&gt;80</b>  <b>Skumring</b>  <b>8W LED</b>            86 lm/W SDCM:3            L70/B10&gt;50.000            Beam: 120°, Direkte, Opal</p>	<p><b>Klasse II</b>  <b>IP65</b>  <b>IK10</b></p>	<p>Skumring</p>	<p>Utenpåliggende, Indoor / Outdoor            Hurtigklemme</p>	<p>Ø270 x H130 x D130</p>
 <p>3102106  <b>Solo 1100 Grafitt 610lm 4000K</b>  <b>Ra&gt;80 Faseavsnitt</b>  <b>8W LED</b>            76 lm/W SDCM:3            L70/B10&gt;50.000            Beam: 120°, Direkte, Opal</p>	<p><b>Klasse II</b>  <b>IP65</b>  <b>IK10</b></p>	<p>Faseavsnitt</p>	<p>Utenpåliggende, Indoor / Outdoor            Hurtigklemme</p>	<p>Ø270 x D130</p>
<b>Tilbehør</b>				
 <p>3101579  <b>Stolpe Solo, Tanto, Uno, Primo og Arlon Round Sort</b></p>				<p>L1000 x W290 x H220</p>
 <p>3101589  <b>Stolpe Solo, Tanto, Uno, Primo og Arlon Round Grafitt</b></p>				<p>L1000 x W290 x H220</p>
 <p>3101599  <b>Stolpe Solo, Tanto, Uno, Primo og Arlon Round Ankerfeste</b></p>				<p>W330 x H524 x D260</p>