







Kompakt plafond med haloeffekt. Etne är en liten men ljuseffektiv plafond för mindre utrymmen som förråd, hobbyrum och korridorer. Med bred ljusfördelning nedåt så har den även ett rundstrålande ljus mot den monterade ytan. Montera den dikt an tak eller varför inte mot vägg som korridorbelysning? Med PIR-sensorn tändes Etne vid rörelse och släcker efter bestämd tid, vilket sparar energi. Sensorn känner inte av genom väggar eller dörrar. Sensorn har en justerbar dagsljussensor som bara tänds upp när det är mörkt och kan fungera som en master som styr upp till 10 armaturer (slavar). Enkel installation med snabbklämmor, överkopplingsbar och förberedd mot knockut för utanpåliggande kablage.

Etne



Produkt- och miljöbilder



Artikel	Skydd	Styrutrustning	Montering/anslutning	Mått
 <p>7507860 Etne Vit 790lm 3000K Ra>80 Ej dimbar 10W LED 79 lm/W SDCM:3 L90/B10>50.000, L80/B10>100.000 Beam: 114°, Direkt, Opal</p>	Klass II IP20 IK07	Ej dimbar	Utanpåliggande, Indoor Skruvlös kopplingsplint	Ø220 x H50
 <p>7507861 Etne Vit 790lm 3000K Ra>80 PIR Sensor 10W LED 79 lm/W SDCM:3 L90/B10>50.000, L80/B10>100.000 Beam: 114°, Direkt, Opal</p>	Klass II IP20 IK07	PIR Sensor	Utanpåliggande, Indoor Skruvlös kopplingsplint	Ø220 x H59
 <p>7509318 Etne Vit 820lm 4000K Ra>80 Ej dimbar 10W LED 82 lm/W SDCM:3 L90/B10>50.000, L80/B10>100.000 Beam: 114°, Direkt, Opal</p>	Klass II IP20 IK07	Ej dimbar	Utanpåliggande, Indoor Skruvlös kopplingsplint	Ø220 x H50
 <p>7509319 Etne Vit 820lm 4000K Ra>80 PIR Sensor 10W LED 82 lm/W SDCM:3 L90/B10>50.000, L80/B10>100.000 Beam: 114°, Direkt, Opal</p>	Klass II IP20 IK07	PIR Sensor	Utanpåliggande, Indoor Skruvlös kopplingsplint	Ø220 x H59